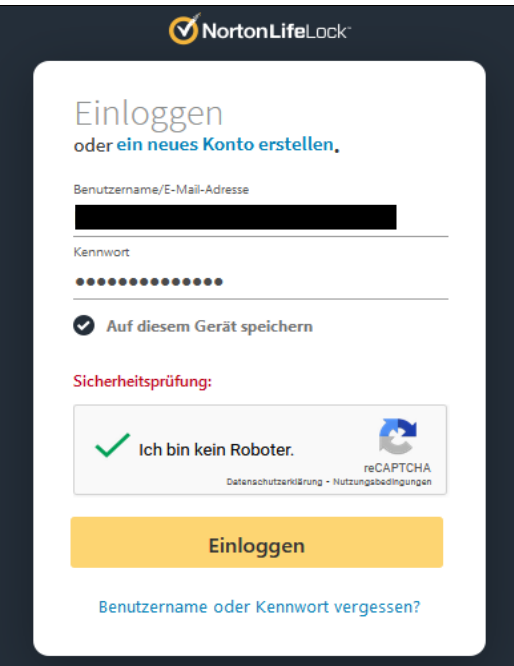
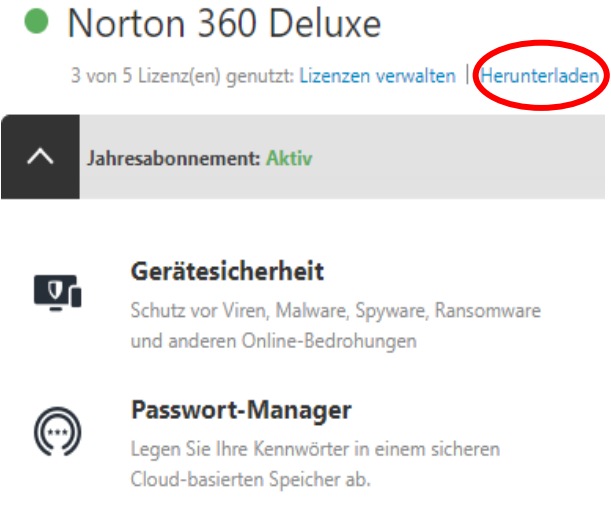

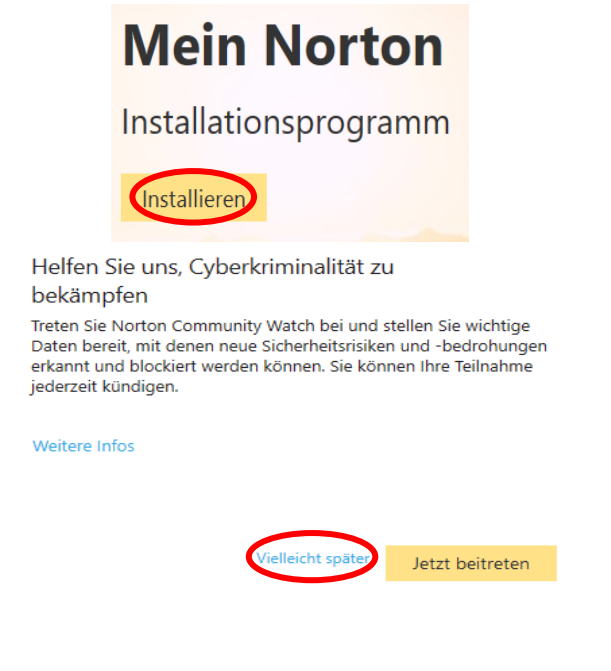


Betreff: Norton 360 / Security installieren

Fehler: Norton 360 / Security installieren

Behebung:

<p>1. Klicken Sie auf den nebenstehenden Link</p>	<p><u>„Hier klicken“</u></p>
<p>2. Tippen Sie Ihre Norton Kontodaten ein und absolvieren Sie die Sicherheitsprüfung (Falls noch kein Norton Account vorhanden muss dieser erstellt werden / Bei vergessenem Passwort unten auf den Link Benutzername oder Kennwort vergessen klicken)</p> <p>3. Klicken Sie danach auf die Schaltfläche «Einloggen»</p>	

<p>4. Klicken Sie bei Ihrem aktiven Abonnement auf «Herunterladen» und anschliessend auf die Schaltfläche «Zustimmen und herunterladen»</p>	 <p>Norton 360 Deluxe 3 von 5 Lizenz(en) genutzt: Lizenzen verwalten Herunterladen</p> <p>Jahresabonnement: Aktiv</p> <p>Gerätesicherheit Schutz vor Viren, Malware, Spyware, Ransomware und anderen Online-Bedrohungen</p> <p>Passwort-Manager Legen Sie Ihre Kennwörter in einem sicheren Cloud-basierten Speicher ab.</p>
<p>5. Öffnen Sie die Datei, welche heruntergeladen wurde und klicken Sie auf die Schaltfläche «Ausführen»</p>	 <p>NortonLifeLock™</p> <p>N360Downloader.exe Datei öffnen</p>
<p>6. Klicken Sie anschliessend auf «Ja» bei der Meldung «Darf diese App Änderungen vornehmen?»</p> <p>7. Klicken Sie auf «Installieren» und falls eine weitere Meldung erscheint auf die Schaltfläche «Vielleicht später»</p> <p>Bei Fragen oder Unklarheiten dürfen Sie uns gerne zwischen 08.00 – 12.00 / 13.30 – 18.30 Uhr telefonisch unter 041 870 55 77 kontaktieren.</p>	 <p>Mein Norton Installationsprogramm</p> <p>Installieren</p> <p>Helfen Sie uns, Cyberkriminalität zu bekämpfen Treten Sie Norton Community Watch bei und stellen Sie wichtige Daten bereit, mit denen neue Sicherheitsrisiken und -bedrohungen erkannt und blockiert werden können. Sie können Ihre Teilnahme jederzeit kündigen.</p> <p>Weitere Infos</p> <p>Vielleicht später Jetzt beitreten</p>

Eintragsdatum: 29.12.2020 / ak